

# SAUNACORE<sup>MC</sup>

La passion de la qualité... L'amour de votre bien-être



Saunacore est l'un des fabricants de produits pour bains vapeur et saunas le plus important au monde. Saunacore fabrique des poêles traditionnels pour saunas, des générateurs pour bains vapeur, des kits permettant de monter des saunas soi-même, des cabines de sauna modulaires traditionnelles, des cabines de sauna à rayonnement infrarouge, des composants à infrarouge, des accessoires, etc.

Saunacore fait partie intégrante de l'industrie du sauna depuis le début des années 80. Après tant d'années passées à fabriquer des produits de qualité, nous sommes maintenant l'un des principaux fabricants offrant la gamme de produits la plus variée de l'industrie. Vous pouvez trouver nos produits dans le monde entier.



Notre mission est de fabriquer des produits de la plus haute qualité pour accroître votre bien-être.

La réputation de notre entreprise s'est forgée sur la qualité la plus élevée, les prix les plus compétitifs et, ce qui compte le plus à nos yeux, la satisfaction du client. Selon nous, et selon les dires de nos clients satisfaits, la qualité, la durabilité et la sécurité des produits Saunacore sont remarquables et leur fiabilité excellente.



## départements

### 04 Introduction aux saunas à infrarouges

Pourquoi utilisons-nous des infrarouges à ondes longues?

### 06 Introduction aux saunas INFRA-CORE<sup>MC</sup>

Grâce aux technologies et aux méthodes de chauffage de pointe, les saunas à infrarouges thermiques offrent de nombreuses propriétés thérapeutiques ainsi que des options de confort.

### 08 Gamme de saunas à infrarouges lointains « Max » INFRA-CORE<sup>MC</sup>

La gamme des saunas "Max" INFRA-CORE<sup>MC</sup> : une nouvelle dimension dans la revitalisation totale de l'esprit, du corps et de l'âme.

### 11 Gamme de saunas à infrarouges lointains « Premium » INFRA-CORE<sup>MC</sup>

Goûtez aux propriétés thérapeutiques extraordinaires d'un sauna à infrarouges lointains "Premium" chez vous ou dans votre clinique.

### 13 Gamme de saunas deux-en-un « Premium » INFRA-CORE<sup>MC</sup>

Profitez d'un sauna conventionnel OU intensifiez votre expérience en utilisant le mode Infra-Core pour accentuer les propriétés thérapeutiques de votre sauna.

### 15 Gamme de saunas à infrarouges « Horizon Purity »

Une pureté inspirante...

### 17 Gamme de saunas à infrarouges « Sunset »

Avec ses panneaux en fibre de carbone et ses tubes en céramique, la gamme "Sunset" offre la qualité extrême d'une fabrication artisanale. Des modèles d'extérieur sont aussi disponibles.

### 19 Saunas modulaires traditionnels SAUNACORE<sup>MC</sup>

Saunacore fabrique 4 gammes de cabines de sauna préfabriquées propices à la détente et à la relaxation. Des modèles d'extérieur sont aussi disponibles.

### 21 Saunas baril « campagnard »

Barils en bois de cèdre noué canadien ou cèdre rouge de l'Ouest et poncé clair, faciles à assembler

### 22 Kit de saunas à installer soi-même

Les kits de matériaux prédécoupés de Saunacore incluent tout ce dont vous aurez besoin pour la finition de l'intérieur d'une cabine de sauna.

### 26 Accessoires

Ajoutez une touche de raffinement à votre sauna grâce à la vaste gamme d'accessoires Saunacore.

### 27 Saunas personnalisés

Personnalisez votre sauna et donnez vie à vos idées.

## SAUNAS À INFRAROUGES

Pourquoi utilisons-nous des infrarouges à ondes longues?

Goûtez aux bienfaits exceptionnels pour la santé d'un sauna à infrarouges lointains Infra-Core, chez vous ou dans votre clinique.

Le rayonnement des infrarouges à ondes longues se produit juste en dessous du niveau « infra » de la lumière rouge. Ce rayonnement se situe à un niveau d'énergie un peu inférieur. Cette lumière n'est pas perceptible à l'œil humain, mais nous pouvons le sentir sous forme de chaleur. La Terre émet des rayons entre 7 et 14 microns, avec une capacité de pointe de 10 microns.

Les émetteurs de chaleur en céramique du sauna Infra-Core, qui offrent une efficacité de rayonnement de 96 %, ont une puissance entre 5,6 à 25 microns. Celle-ci entoure uniformément le niveau de puissance humaine maximale de 9,3 microns. La puissance de l'énergie émise par les saunas à infrarouges correspond si précisément à celle du corps humain que notre corps absorbe près de 93 % des infrarouges qui touchent la peau.

Les saunas à rayonnement infrarouge ont beaucoup été utilisés pour traiter les personnes souffrant d'une accumulation intense de toxines ou d'un empoisonnement de métaux. Les voies corporelles de détoxification de ces patients sont bloquées. Si l'on peut réduire les toxines et les métaux poisons, une amélioration nette des symptômes est remarquée. Beaucoup de gens souffrent sans le savoir d'hydrargyrie (intoxication mercurielle), de saturnisme (intoxication par le plomb) ou d'un empoisonnement par d'autres métaux lourds, notamment l'aluminium.



Les saunas à infrarouges augmentent la température interne du corps, ce qui accélère l'élimination de ces toxines et améliore certaines zones du système immunitaire. Le rayonnement infrarouge aide à purifier nos cellules, notamment les cellules grassieuses, où le corps stocke les résidus et toxines nuisibles, comme le cholestérol et les métaux lourds. Il existe trois segments principaux du spectre électromagnétique divisés selon la longueur d'onde, mesurés en microns : IR proches = de 0,076 à 1,5 microns; IR moyens = de 1,5 à 5,6 ; et IR à ondes longues/lointains = de 5,6 à 1 000.

### Infrarouges lointains

Le rayonnement infrarouge lointain représente une section du spectre lumineux. La majorité de l'énergie du soleil est comprise dans la plage infrarouge, qui se divise en trois segments :

lointain, moyen et proche (Ne pas confondre le rayonnement infrarouge et la radiation ultraviolette nuisible à la santé).

Des études ont prouvé que le rayonnement infrarouge lointain (ou thermique) est une énergie nécessaire à la santé humaine. Cette lumière invisible réchauffe directement les objets et les êtres vivants, sans chauffer l'air ambiant.

### Chauffe-saunas commerciaux ou résidentiels

Les chauffe-saunas Saunacore ont été conçus à l'aide de technologies de pointe qui dureront pendant de nombreuses années. Si vous êtes à la recherche d'un chauffe-sauna écoénergétique et sans entretien, Saunacore est le choix qui s'impose. Soigneusement fabriqués à la main en acier inoxydable, les boîtiers de nos chauffe-saunas durent longtemps.

### Les bienfaits pour la santé d'Infra-Core

- ▶ Notre corps absorbe les rayons infrarouges lointains. Ils créent une sensation de chaleur et stimulent plusieurs de nos systèmes biologiques.
- ▶ Nous générons des rayons infrarouges lointains à l'intérieur de notre corps, quand nos cellules brûlent des aliments pour produire de l'énergie et de la chaleur. Pour tout dire, l'être humain émet lui-même cette forme d'énergie.
- ▶ Nous transmettons et recevons constamment cette énergie.
- ▶ Les appareils émetteurs d'infrarouges thermiques lointains sont utilisés depuis plus de 30 ans à des fins thérapeutiques. Par exemple, les hôpitaux les utilisent pour réchauffer les nouveau-nés prématurés.

### Les bienfaits d'Infra-Core

- ▶ Système de refroidissement optimisé.
- ▶ Favorise l'élimination des métaux lourds et des toxines.
- ▶ Augmente la circulation et l'oxygénation des tissus endommagés.
- ▶ Stimule les systèmes cardiovasculaires et immunitaires.
- ▶ Soulage la douleur et les raideurs de l'arthrite.
- ▶ Brûle les calories et favorise le contrôle de poids.
- ▶ Une séance de 25 minutes brûle jusqu'à 600 calories.
- ▶ Affecte le système cardiovasculaire de la même façon que l'exercice.
- ▶ Purifie la peau et contribue à éliminer la cellulite.
- ▶ Soulage le stress et l'anxiété.
- ▶ Revitalise le corps et l'âme.
- ▶ Redonne de l'énergie au corps.
- ▶ Offre tranquillité et détente.
- ▶ Aiguise les sens.
- ▶ Expulse les impuretés du corps grâce à la transpiration naturelle.
- ▶ 2 à 3 fois plus efficace qu'un sauna traditionnel.
- ▶ Soulage la tension musculaire.
- ▶ Aide à augmenter la circulation.
- ▶ La chaleur par rayonnement infrarouge thermique a une pénétration de 1 pouce et demie.
- ▶ Offert également en bois de peuplier pour les patients allergiques ou sensibles aux substances chimiques, ou ayant des maladies chroniques.
- ▶ Fonctionne entre 86°F et 149°F, en comparaison avec les saunas traditionnels qui fonctionnent entre 180°F et 220°F.

Émetteur thermique en céramique et rayonnement





« Les saunas ont longtemps été considérés comme un luxe. Cependant, des études actuelles confirment que les substances chimiques présentes dans l'environnement et dans notre alimentation provoquent 95 % des cancers. De plus, comme nous sommes la première génération d'êtres humains à être exposés chaque jour à des quantités de substances chimiques sans précédent, nous avons appris que les substances chimiques stockées ou non éliminées peuvent imiter de nombreuses maladies. Certaines maladies chroniques « incurables », d'origine inconnue, disparaissent souvent une fois que les produits chimiques toxiques sont éliminés. Puisque le sauna à rayonnement infrarouge lointain est la manière la plus sécuritaire, la plus efficace et la plus économique de se débarrasser des toxines accumulées, ce sauna est devenu nécessaire dans les foyers. »

— Sherry A. Rogers, docteur en médecine

Northest Center for Environmental Medicine. Experte en médecine environnementale de renommée mondiale. Auteure de « Tired or Toxic? », « Total Wellness », « Wellness Against All Odds », « Depression Cured at Last », « Pain Free » et « No More Heartburn ».

## SAUNAS INFRACORE<sup>MC</sup>

Rayonnement et système de refroidissement optimisé pour les gammes « Max » et « Premium »



### Système de refroidissement optimisé

« Profitez des bienfaits du rayonnement à infrarouge au spectre complet en actionnant l'interrupteur. »

### Rayonnement infrarouge « à projection large » d'un émetteur thermique en céramique pure de la gamme Max, Premium, Signature et Horizon.

L'émetteur thermique en céramique a une efficacité de rayonnement de 96%. De forme concave, il atteint une température maximale de 1 292°F (700°C) et offre environ 10 000 heures de fonctionnement.

L'émetteur thermique est verni, ce qui le rend facile à nettoyer. Il inclut également des éléments étanches aux projections et résistants à la corrosion.

En plus d'une température en surface inférieure, il produit peu de radiations de champs électromagnétiques et des infrarouges naturels efficaces.

L'émetteur thermique inclut un interrupteur de haute température. Il est recouvert d'un vernis jaune sensible à la température qui change de couleur quand il est activé.

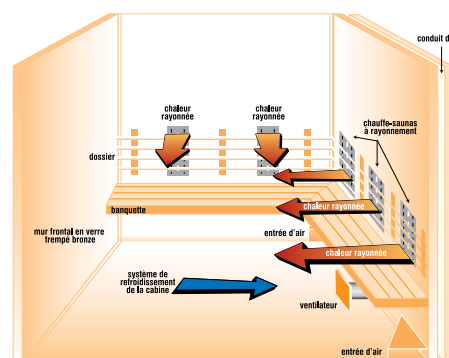
### « Système de refroidissement optimisé » des saunas à infrarouges lointains Infra-Core des gammes Max et Premium.

Les saunas à infrarouges lointains fonctionnent à une température beaucoup plus basse et plus confortable que celle des saunas traditionnels. Puisque le rayonnement infrarouge lointain réchauffe directement le corps et non l'air ambiant, il est important que les émetteurs en céramique de faible wattage restent froids, afin de favoriser la pénétration des ondes lointaines dans tout le sauna. Un wattage élevé augmente énormément la température de la surface, ce qui procure une chaleur conventionnelle plutôt qu'un rayonnement infrarouge lointain.

Dans les saunas « Premium » et « Max » d'Infra-Core, le « système de refroidissement optimisé » permet d'atteindre et de conserver des ondes lointaines, ce qui assure une pénétration supérieure des rayons infrarouges thermiques et donc, des propriétés thérapeutiques plus marquées. Ce concept novateur a permis aux utilisateurs de bénéficier d'un rayonnement infrarouge lointain plus intense. Par rapport à tous les autres saunas qui utilisent ce type de rayonnement, les saunas Infra-Core munis du « système de refroidissement optimisé » procurent une revitalisation plus complète de l'esprit, du corps et de l'âme.

*Système de ventilation uniforme rapide (méthode de convection pour un réchauffement équilibré du sauna) \*Tous les chauffe-saunas Saunacore sont conformes aux normes de sécurité CSA, UL et CE les plus récentes. \*Disponible sur les gammes « Premium » et « Max ».*

### Système de refroidissement optimisé



### Système de refroidissement optimisé exclusif à Infra-Core

Le nouveau progrès révolutionnaire pour le chauffage par infrarouge à usage thérapeutique personnalisable associé à la chaleur à infrarouge au spectre complet pour les bienfaits de vos besoins personnels en matière de santé « en actionnant un interrupteur ».

**Activez** le système de refroidissement optimisé pour obtenir la chaleur à infrarouges lointains la plus bénéfique pour la perte de poids et la réduction de la tension artérielle affective, la détoxification, la chaleur à pénétration profonde et une relaxation ultime.

**Désactivez** le système de refroidissement optimisé pour obtenir une chaleur à infrarouges intermédiaires pour soulager la douleur, améliorer la circulation sanguine, la santé cellulaire et le rajeunissement de la peau.

- ▶ **Infra-Core « à projection large »** avec le système de refroidissement optimisé, vous permet de bénéficier instantanément des avantages personnalisés du rayonnement à infrarouges au spectre complet « en actionnant un interrupteur ».
- ▶ L'usage d'un mélange à plusieurs niveaux d'ondes lointaines à infrarouges pour traiter efficacement vos propres besoins de soins de santé personnelle.
- ▶ Émissivité inégalée d'un rayonnement à infrarouges lointains « concentré » à projection large soutenue par plus de 20 ans d'utilisation clinique.
- ▶ La sensation de la chaleur naturelle douce des rayons du soleil sans les rayons UV dommageables.

#### INFRAROUGES RAPPROCHÉS

- Santé/immunité cellulaire
- Rajeunissement de la peau
- Soulagement des douleurs

#### DÉSACTIVATION

#### INFRAROUGES INTERMÉDIAIRES

- Santé/immunité cellulaire
- Rajeunissement de la peau
- Soulagement des douleurs

#### INFRAROUGES LOINTAINS

- Perte de poids
- Détoxification
- Réduction de la tension artérielle
- Relaxation

#### ACTIVATION



# GAMME MAX D'INFRA-CORE<sup>MC</sup>

Ce sauna à infrarouges lointains personifie l'ingénierie perfectionnée et la fabrication artisanale de qualité. Il est considéré comme le sauna à infrarouges lointains le plus détoxiquant et le plus thérapeutique au monde.

Le potentiel de rendement énorme de la gamme « Max » d'Infra-Core est également illustré par sa conception intérieure. Il inclut en effet des caractéristiques intérieures réservées pour ce modèle, notamment l'émetteur thermique angulaire, placé sous le banc. En un mot, la gamme « Max » d'Infra-Core représente la symbiose réussie entre les performances étonnantes et un design dynamique et exclusif.



S-DTX6



# GAMME MAX D'INFRA-CORE<sup>MC</sup>

Caractéristiques et modèles des saunas



## Caractéristiques de série de la gamme MAX

- ▶ Chauffe-saunas à chaleur rayonnée en céramique.
- ▶ Porte en verre (le logo gravé est optionnel).
- ▶ Dossier confortable en cèdre le long des parois.
- ▶ Lampe avec ventilation incorporée.
- ▶ Système de refroidissement optimisé.
- ▶ Émetteurs thermiques ergonomiques avec couvercle de protection en cèdre.
- ▶ Ne nécessite aucune installation de plomberie.
- ▶ Prend environ 10 min. pour chauffer.
- ▶ Se sépare en plusieurs morceaux, facile à transporter.
- ▶ Certification de sécurité.
- ▶ Toit.
- ▶ Système S-DTX6 (4x6) de 2 600 Watts/240 V.
- ▶ Système S-DTX4 (4x4) de 2 200 Watts/240 V – En option.
- ▶ Émission faible de radiations de champs électromagnétiques.
- ▶ Éclairage à ampoules purifiantes à spectre complet avec technologie SLP – En option.
- ▶ Fenêtres frontales en verre trempé bronze (1/4 pouce d'épaisseur).
- ▶ Banc en bois de cèdre rouge de l'Ouest et poncé clair de 2x4 à rebords biseautés.
- ▶ Coûte entre 4 et 6 dollars par mois en électricité.
- ▶ Réglage de fonctionnement simple, se faisant en environ 60 minutes.
- ▶ Système d'air uniforme et rapide qui fait circuler l'air chaud pour équilibrer la chaleur dans la cabine.
- ▶ Roulettes pivotantes à la base pour un déplacement facile.
- ▶ Chaîne stéréo AM/FM/CD/MP3 avec haut-parleurs coaxiaux améliorant l'écoute.
- ▶ Sauna préfabriqué, avec parois et plafond encastrés.
- ▶ Les bancs sont assemblés du dessous. Les parois sont clouées avec des clous à têtes perdues.
- ▶ Les émetteurs thermiques sont GARANTIS À VIE, toutes les pièces sont garanties 5 ans.
- ▶ Les saunas Infra-Core sont fabriqués à la main par des artisans expérimentés, selon les normes de qualité les plus strictes de l'industrie.
- ▶ Disponible en 240 V (une prise de courant de 20 ampères est requise, consultez un électricien certifié).
- ▶ Toutes les parois internes, le plafond, le plancher et les deux parois latérales extérieures sont d'une épaisseur de 11/16" pouce et fabriqués en bois de cèdre rouge de l'Ouest et poncé clair.
- ▶ Déflecteurs, boîtiers et couvercles de protection en acier inoxydable n° 304 (chirurgical).
- ▶ Les saunas Infra-Core N'ONT PAS de moulures utilisées pour camoufler les imperfections. Tous nos panneaux de cèdre sont coupés à la main et alignés pour qu'ils s'emboîtent parfaitement; tous les chevrons coïncident, chaque pièce individuelle en cèdre (ou en peuplier) est coupée et nivelée pour assurer une finition parfaite.
- ▶ Clavier électronique numérique à faible tension : configure l'heure et la température, le fonctionnement du système d'air uniforme et rapide, les temps d'attente et l'éclairage. Affichage d'information et voyants à DEL. Saunas de 180°F à 220°F.
- ▶ Bois de peuplier disponible en option.



INFRA-CORE  
MAX  
S-DTX4

INFRA-CORE MAX  
INTÉRIEUR S-DTX4  
(bois de peuplier)

GAMME MAX D'INFRA-CORE<sup>MC</sup>

## GAMME MAX D'INFRA-CORE<sup>MC</sup>

Technologie SLP et rayonnement infrarouge



### Technologie SLP (Spectrum Light Purifying)

Cette lumière révolutionnaire au spectre complet a été créée en combinant une source de lumière écoénergétique et un revêtement de dioxyde de titane. Elle avait pour but d'aider à éliminer les bactéries, moisissures, virus, champignons, fumée et odeurs aérogènes.



Grâce à la création de cette lumière, la durée d'utilisation d'une ampoule a pu être accrue. La plupart des ampoules incandescentes ne peuvent éclairer que 6 000 heures, tandis que les ampoules SLP durent 8 fois plus longtemps. L'action photocatalytique du titane est obtenue grâce à une source de lumière correctement équilibrée.

Cette action photocatalytique transforme les microorganismes nocifs circulant constamment dans l'air en CO<sub>2</sub> et H<sub>2</sub>O inoffensif, ce qui élimine complètement les microorganismes.

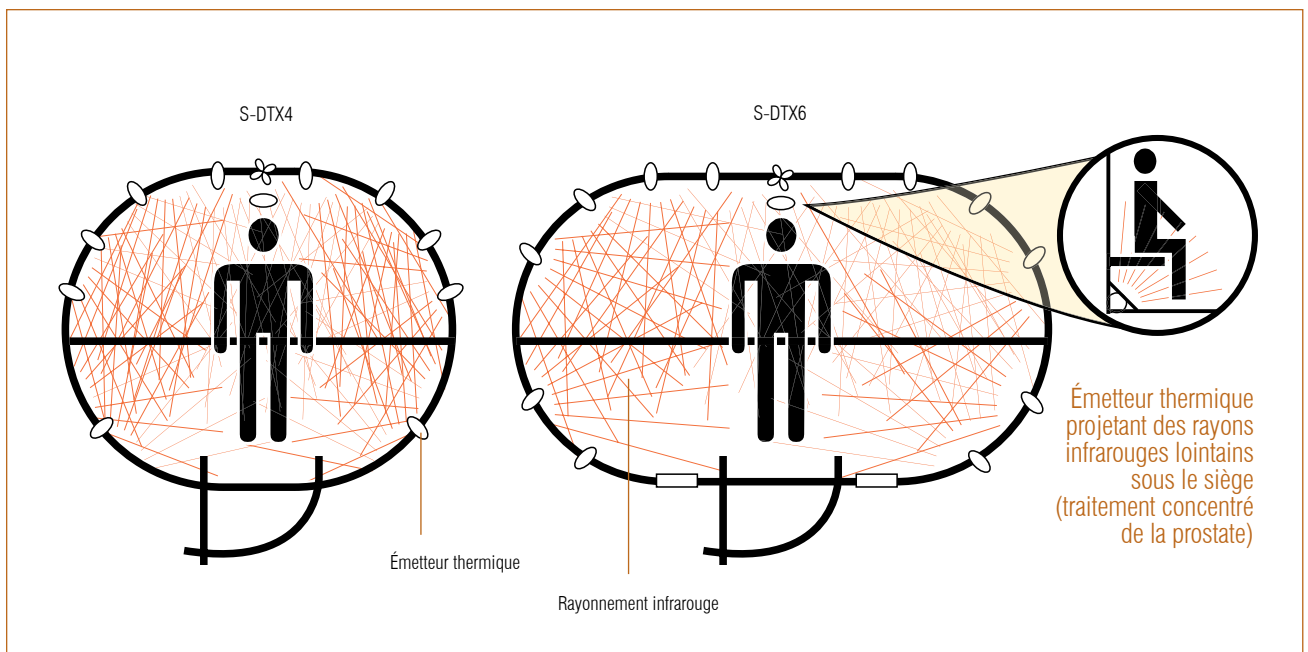
### Rayonnement infrarouge « à projection large » d'un émetteur thermique en céramique pure de la gamme « Max »

### Qu'est-ce que le dioxyde de titane TiO<sub>2</sub>?

Le TiO<sub>2</sub> est un oxyde du métal titane qui se produit naturellement sous forme de rutile, tant dans les roches ignées que dans les roches métamorphiques. Le TiO<sub>2</sub> se trouve également dans les roches sédimentaires et dans le sable de plage. On a aussi parfois trouvé du dioxyde de titane dans les gisements minéraux lourds.

### Positionnement de l'émetteur thermique

Infra-Core allie le plaisir esthétique à la précision technique. Grâce à l'étude soignée des contours de la cabine, l'utilisateur se trouve toujours dans la zone de rayonnement directe de l'émetteur thermique, quelle que soit sa position. La forme de la cabine est conçue précisément de façon à éliminer toutes zones inefficaces.





INFRA-CORE  
PREMIUM 4 PI X 5 PI (P X L) (bois de cèdre)

## GAMME PREMIUM D'INFRA-CORE<sup>MC</sup>

### SAUNAS À INFRAROUGES

Considérés comme étant parmi les saunas à rayonnement infrarouge lointain les plus puissants et luxueux, les saunas Premium de Saunacore fonctionnent à l'aide d'émetteurs thermiques concaves en céramique qui émettent un rayonnement à projection large. Parmi les spécifications techniques, on remarque un système de refroidissement optimisé et des roulettes pivotantes pour faciliter le déplacement.

## GAMME PREMIUM D'INFRA-CORE<sup>MC</sup>

### Caractéristiques et modèles des saunas



#### Caractéristiques de série de la gamme « PREMIUM »

- ▶ Chauffe-saunas à chaleur rayonnée en céramique.
- ▶ Émission faible de radiations de champs électromagnétiques.
- ▶ Toutes les parois internes, le plafond, le plancher et les deux parois latérales extérieures sont d'une épaisseur de 11/16" pouce et fabriqués en bois de cèdre rouge de l'Ouest et poncé clair. (Également disponible en bois de peuplier).
- ▶ Fenêtres frontales en verre trempé bronze (1/4 pouce d'épaisseur).
- ▶ Porte en verre.
- ▶ Système d'air uniforme et rapide qui fait circuler l'air chaud pour équilibrer la chaleur dans la cabine.
- ▶ Banc en bois de cèdre rouge de l'Ouest et poncé clair de 2x4 à rebords arrondis.
- ▶ Défecteurs, boîtiers et couvercles de protection en acier inoxydable n° 304 (chirurgical).
- ▶ Roulettes pivotantes à la base pour un déplacement facile.
- ▶ Chaîne stéréo AM/FM/CD/MP3 avec haut-parleurs coaxiaux améliorant l'écoute.
- ▶ Dossier ergonomique en cèdre le long des parois.
- ▶ Lampe avec ventilation incorporée.
- ▶ Clavier électronique numérique à faible tension : configure l'heure et la température, le fonctionnement du système d'air uniforme et rapide, les temps d'attente et l'éclairage. Affichage d'information et voyants DEL.
- ▶ Sauna préfabriqué, avec parois et plafond encastrés.
- ▶ Les bancs sont assemblés du dessous. Les parois sont clouées avec des clous à têtes perdues.
- ▶ Émetteurs thermiques ergonomiques avec couvercle de protection en cèdre.
- ▶ Les saunas Infra-Core sont fabriqués à la main par des artisans expérimentés, selon les normes de qualité les plus strictes de l'industrie.
- ▶ Les saunas Infra-Core N'ONT PAS de moulures utilisées pour camoufler les imperfections. Tous nos panneaux de cèdre sont coupés à la main et alignés pour qu'ils s'emboîtent parfaitement; tous les chevrons coincident, chaque pièce individuelle en cèdre (ou en peuplier) est coupée et nivelée pour assurer une finition parfaite.
- ▶ Les émetteurs thermiques sont GARANTIS À VIE, toutes les pièces sont garanties 5 ans.
- ▶ Réglage de fonctionnement simple, se faisant en environ 30 minutes.
- ▶ Ne nécessite aucune installation de plomberie.
- ▶ Prend environ 10 min. pour chauffer.
- ▶ Se sépare en plusieurs morceaux, facile à transporter.
- ▶ Coûte entre 2 et 4 dollars par mois en électricité.
- ▶ Les cabines sont également disponibles en bois de peuplier.
- ▶ Système de refroidissement optimisé.
- ▶ Fabriqué au Canada.
- ▶ Saunacore est l'un des fabricants de produits pour bains vapeur et saunas le plus important au monde. Saunacore fabrique des poêles traditionnels pour saunas, des générateurs pour bains vapeur, des cabines de sauna modulaires traditionnelles, des cabines de sauna à rayonnement infrarouge, des kits permettant de monter des saunas soi-même et des pièces, et répare toutes les marques et modèles de saunas et d'équipement de vapeur.

Nous offrons également un grand choix d'accessoires. Disponibles en 120 V ou en 240 V (certains modèles devront avoir une prise de 15 ou 20 ampères réservée à leur utilisation - Veuillez communiquer avec un électricien diplômé).

INFRA-CORE PREMIUM  
3 PI X 3 PI (P X L)  
(bois de peuplier)



INFRA-CORE PREMIUM  
4 PI X 4 PI (P X L)  
(bois de peuplier)



INFRA-CORE PREMIUM  
4 PI X 6 PI (P X L)  
(bois de peuplier)

Tailles sur mesure disponibles.  
Tous les modèles sont offerts en bois de cèdre ou de peuplier

#### DIMENSIONS DES CABINES SAUNAS À INFRAROUGES

3 pi x 3 pi x 6 pi 2 po (p x l x h)	Banquette à un niveau
4 pi x 4 pi x 6 pi 2 po (p x l x h)	Banquette à un niveau
4 pi x 5 pi x 6 pi 2 po (p x l x h)	Banquette à un niveau
4 pi x 6 pi x 6 pi 2 po (p x l x h)	Banquette à un niveau

Tailles sur mesure disponibles

# GAMME PREMIUM D'INFRA-CORE<sup>MC</sup>

## SAUNAS DEUX-EN-UN

Saunacore a conçu le sauna ultime! C'est un sauna à deux usages, qui peut fonctionner comme un sauna conventionnel OU comme un sauna à rayonnement infrarouge.

Vous pouvez maintenant avoir le meilleur des deux mondes et goûter au plaisir d'un spa à domicile! Vous pouvez utiliser le mode sauna, pour une expérience traditionnelle, ou le mode Infra-Core, pour bénéficier des bienfaits thérapeutiques supplémentaires des infrarouges.



SAUNA DEUX-EN-UN avec fenêtres en losange (en bois de cèdre)



## GAMME DEUX-EN-UN PREMIUM D'INFRA-CORE<sup>MC</sup>



Pourquoi investir dans un sauna deux-en-un?

### Caractéristiques de série des saunas deux-en-un

- ▶ Toutes les parois internes, le plafond, le plancher et les deux parois latérales extérieures sont d'une épaisseur de 11/16<sup>e</sup> pouce et fabriqués en bois de cèdre rouge de l'Ouest et poncé clair. (Également disponible en bois de peuplier).
- ▶ Fenêtres frontales en verre trempé bronze (5 mm d'épaisseur).
- ▶ Banc(s) en bois de cèdre rouge de l'Ouest et poncé clair de 2x4 à rebords arrondis. (Également disponible en bois de peuplier).
- ▶ Dossier confortable en cèdre le long des parois. (Également disponible en bois de peuplier).
- ▶ Luminaire « Marine » en aluminium coulé.
- ▶ Disponible en 120 V ou 240 V (nécessite deux prises réservées).
- ▶ Sauna préfabriqué, avec parois et plafond encastrés.
- ▶ Les bancs sont assemblés du dessous. Les parois sont clouées avec des clous à têtes perdues.
- ▶ Les saunas de Saunacore sont fabriqués à la main par des artisans expérimentés, selon les normes de qualité les plus strictes de l'industrie.
- ▶ Les saunas de Saunacore N'ONT PAS de moulures utilisées pour camoufler les imperfections. Tous nos panneaux de cèdre sont coupés à la main et alignés pour qu'ils s'emboîtent parfaitement; tous les chevrons coïncident, chaque pièce individuelle en cèdre (ou en peuplier) est coupée et nivelée pour assurer une finition parfaite.
- ▶ Ne nécessite aucune installation de plomberie.
- ▶ Système de refroidissement optimisé.
- ▶ Se sépare en plusieurs morceaux, facile à transporter.

### Spécifications générales

Tous les saunas deux-en-un de Saunacore sont composés de panneaux préfabriqués pour les parois et le plafond, de bloc-portes, de chauffe-saunas, d'émetteurs thermiques en céramique, de pierres pour sauna, de couvercles de protection, de dossiers, de luminaires, de bancs préfabriqués, de volets de bouche d'aération, de plancher en série et de toutes les pièces nécessaires à l'installation. Les saunas préfabriqués peuvent également être faits sur mesure.

Deux choix de bois sont disponibles : le cèdre rouge de l'Ouest et poncé clair, et le peuplier. Saunacore prend soin de chaque détail. Les bancs sont assemblés du dessous, tandis que toutes les parois sont clouées avec des clous à têtes perdues pour assurer qu'aucun métal n'est exposé à l'intérieur du sauna. Vous pourrez aussi choisir entre différents styles de portes, pour adapter votre sauna à votre goût.

#### DIMENSIONS DES CABINES DE SAUNAS DEUX-EN-UN

4 pi x 4 pi x 6 pi 2 po (p x l x h)	Banquette à un niveau
4 pi x 5 pi x 6 pi 2 po (p x l x h)	Banquette à un niveau
4 pi x 6 pi x 6 pi 2 po (p x l x h)	Banquette à un niveau
5 pi x 5 pi x 6 pi 6 po (p x l x h)	Banquette à deux niveaux
5 pi x 6 pi x 6 pi 6 po (p x l x h)	Banquette à deux niveaux
5 pi x 7 pi x 6 pi 6 po (p x l x h)	Banquette à deux niveaux

Tailles sur mesure disponibles



SAUNA  
DEUX-EN-UN  
(devant en  
cèdre)

SAUNA  
PREMIUM  
DEUX-EN-UN  
4 X 6 PI (P X L)  
(devant  
en verre)

Offert en cèdre clair et en bois de peuplier pour les patients allergiques ou sensibles aux substances chimiques, ou ayant des maladies chroniques

INTÉRIEUR D'UN SAUNA DEUX-EN-UN (bois de cèdre)



# GAMME HORIZON PURITY

## SAUNAS À INFRAROUGES

Les saunas à rayonnement infrarouge lointain ont été très souvent utilisés pour traiter les personnes souffrant d'intoxication de métaux. Ces saunas ont prouvé qu'ils peuvent déloger ces toxines emprisonnées, et celles-ci sont ensuite éliminées par transpiration. L'avantage de la détoxification par la sueur est que le foie et les reins n'interviennent pas dans le processus d'élimination. De plus, la chaleur profonde des saunas à infrarouges stimule notre système immunitaire, améliore la circulation, réduit les inflammations et a de nombreuses autres propriétés thérapeutiques.



SAUNA HORIZON PURITY DE 4 X 5 PI



# GAMME HORIZON PURITY

## Caractéristiques et modèles des saunas

### Caractéristiques de série de la gamme Horizon « Purity »

- ▶ Ni colle ni contreplaqués (sans aucun adhésif).
- ▶ Fabriqué solidement en bois de cèdre ou de peuplier.
- ▶ Émetteurs thermiques avec couvercle de protection en acier inoxydable chirurgical.
- ▶ Toit extérieur avec Eurolites.
- ▶ Plancher entièrement en bois de peuplier/planche supplémentaire en bois de cèdre.
- ▶ Technologie Infra-Core<sup>MC</sup>.
- ▶ Complètement démontable, facile à déplacer.
- ▶ Émetteurs thermiques en céramique (projection large).
- ▶ Commande électronique de l'heure, la température et l'éclairage.
- ▶ Dossier ergonomique/émetteurs thermiques
- ▶ Luminaire intérieur avec ventilation incorporée.
- ▶ Banc à un niveau.
- ▶ Léger et facile à assembler.
- ▶ Porte en verre trempé bronze (logo gravé en option).
- ▶ Sauna à infrarouges de qualité et abordables.
- ▶ Chaîne AM/FM/CD/MP3 avec haut-parleurs stéréo.
- ▶ Émetteurs thermiques couverts par une garantie limitée à vie, pièces couvertes par une garantie limitée de 5 ans.
- ▶ Conforme aux normes de sécurité canadiennes, américaines et européennes.
- ▶ Certifiés aux normes de sécurité.
- ▶ Tailles : 4 x 4 pi et 4 x 5 pi.



Sauna Horizon Purity et toit



Chaîne stéréo



Dossier ergonomique / couvercle des émetteurs thermiques.



Émetteur thermique de paroi frontale

### Tableau comparatif

COMPARAISON ENTRE UN SAUNA HORIZON ET UN SAUNA TRADITIONNEL		
	SAUNA HORIZON	SAUNA TRADITIONNEL
Provenance de la chaleur	Chauffe-sauna à infrarouges en céramique	Poêle électrique ou à bois
Température	Entre 100 et 140° F	Entre 150 et 190° F
Chaleur	Sèche, douce, rayonnée	Humide
Temps de préchauffage	Entre 10 et 20 minutes	30 minutes
Alimentation requise	De 1 450 à 1 850 watts/120V	Entre 2 000 et 6 000 watts / 240V ou plus
Frais d'électricité	De 4 à 5 \$ par mois	De 2 à 3 \$ par jour
Analyse de la transpiration	15 à 20 % de toxines 80 à 85 % d'eau	3 à 5 % de toxines, 95 à 97 % d'eau
Emplacement de l'installation	Facile à déplacer	Fixe ou portatif
Temps d'installation	30 minutes	Une installation professionnelle peut être nécessaire
Entretien	Minime	Variable



# GAMME SUNSET

## SAUNAS À INFRAROUGES



Nous vous présentons la technologie la plus récente dans le domaine des saunas à infrarouges abordables. Les modèles Sunset de Saunacore sont conçus pour offrir une utilisation et un assemblage simples et pour s'adapter à votre budget et à votre goût. Le nouveau système révolutionnaire de chauffage Carbon-Core des modèles Sunset assure une chaleur douce et relaxante qui enveloppe l'utilisateur du sauna. Grâce aux panneaux thermiques infrarouges plus grands couvrant pratiquement toute la paroi, le rayonnement à infrarouge lointain détoxiquant est réparti plus uniformément dans la cabine. Ce modèle est également disponible avec des émetteurs thermiques tubulaires à infrarouges en biocéramique noire.



SAUNA SUNSET 4 x 4 PI

## GAMME SUNSET

Caractéristiques et modèles des saunas

### Caractéristiques de série

- ▶ Chaîne AM/FM/CD/MP3 avec haut-parleurs stéréo.
- ▶ Fabriqué en bois de cèdre ou de tsuga canadien.
- ▶ Deux commandes (pour la plupart des modèles).
- ▶ Éclairage intérieur.
- ▶ Verre trempé bronze.
- ▶ Tous les modèles Sunset sont disponibles avec des émetteurs tubulaires en biocéramique noire ou avec des panneaux thermiques en fibre de carbone.
- ▶ Les tailles sont approximatives.
- ▶ Garantie de 1 an sur les pièces, garantie de 5 ans sur le chauffe-sauna.
- ▶ Logo gravé sur la porte.
- ▶ Toit avec éclairage.
- ▶ Éclairage d'ambiance coloré.
- ▶ Porte en verre sans encadrement.



Sauna  
Sunset  
3 x 3 pi

Sauna  
Sunset  
4 x 5 pi

Sauna Sunset  
5 x 5 pi

### Chauffe-saunas Sunset



Émetteur thermique tubulaire à infrarouges en biocéramique noire.

**Finitions en bois pour les saunas Sunset**

Cèdre rouge

Tsuga canadien

Panneau thermique en fibre de carbone.



Sauna Sunset Sole  
4 x 4 pi



Angle Néo 5 x 5 pi

### Tableau comparatif

DIMENSION (EN PIED) (PROFONDEUR X LONGUEUR)	WATTS ÉMIS PAR LES ÉMETTEURS EN CÉRAMIQUE	WATTS ÉMIS PAR LES ÉMETTEURS EN FIBRE DE CARBONE	VOLTS/ PHASE
3 x 3	1 200	--	120V / 1
4 x 4	1 600	1 600	120V / 1
4 x 5	1 600	1 600	120V / 1
5 x 5 (Angle Néo)	1 600	1 600	120V / 1
4 x 4 (Solé)	1 600	--	120V / 1



## GAMME MODULAIRE DE SAUNACORE<sup>MC</sup>

### SAUNAS TRADITIONNELS

Le sauna fait partie intégrante de la vie finlandaise depuis presque 2 000 ans et les Finlandais restent fidèles à cette tradition. Dans le monde moderne actuel, de nombreuses personnes ont adopté cette tradition et bénéficient des nombreux bienfaits offerts par le sauna. Les poêles des saunas traditionnels de Saunacore sont conçus pour chauffer la cabine à des températures très élevées. Grâce à la transpiration ainsi provoquée, les pores de la peau s'ouvrent et libèrent les toxines nuisibles accumulées.



Façade en bois de  
cèdre disponible  
en option

CLASSIQUE (façade en verre)

## SAUNAS TRADITIONNELS - GAMME MODULAIRE

### Caractéristiques et modèles des saunas

- ▶ Toutes les parois internes, le plafond, le plancher et les deux parois latérales extérieures sont d'une épaisseur de 1 1/16" pouce et fabriqués en bois de cèdre rouge de l'Ouest séché et poncé clair.
- ▶ Verre trempé bronze.
- ▶ Banc en bois de cèdre rouge de l'Ouest et poncé clair de 2x4 à rebords biseautés.
- ▶ Dossier confortable le long des parois en cèdre.
- ▶ Lustre en aluminium coulé étanche à la vapeur.
- ▶ Sauna préfabriqué, avec parois et plafond encastrés.
- ▶ Les bancs sont assemblés du dessous. Les parois sont clouées avec des clous à têtes perdues.
- ▶ Températures maximales de 90°C (190°F)
- ▶ Les saunas Saunacore N'ONT PAS de moulures utilisées pour camoufler les imperfections. Tous nos panneaux de cèdre sont coupés à la main et alignés pour qu'ils s'emboîtent parfaitement; tous les chevrons coïncident, chaque pièce individuelle en cèdre est coupée et nivelée pour assurer une finition parfaite.
- ▶ Réglage de fonctionnement simple, se faisant en environ 60 minutes.
- ▶ Commande mécanique et commande du poêle de sauna incluses. (Le wattage et la tension varient) (Les modèles de poêle diffèrent selon le modèle).
- ▶ Ne nécessite aucune installation de plomberie.
- ▶ Chauffe rapidement.
- ▶ Seau et louche de sauna inclus.
- ▶ Se sépare en plusieurs morceaux, facile à transporter.
- ▶ Les branchements des cabines sont faits à l'avance.
- ▶ Poêle avec couvercle de protection.
- ▶ Plancher à lattes.
- ▶ Évent pour la bouche d'aération supérieure.
- ▶ Deux ventilateurs incrustés dans les parois.
- ▶ Parois doubles avec isolation Insulfoil membrane pare-air.
- ▶ Base ouverte empêchant la pourriture et la moisissure du bois.
- ▶ Les saunas peuvent être utilisés à l'extérieur (toit étanche requis).
- ▶ Les saunas Saunacore sont fabriqués à la main par des artisans expérimentés, selon les normes de qualité les plus strictes de l'industrie.
- ▶ Saunacore est l'un des fabricants de produits pour bains vapeur et saunas le plus important au monde. Saunacore fabrique des poêles traditionnels pour saunas, des générateurs pour bains vapeur, des cabines de sauna modulaires traditionnelles, des cabines de sauna à rayonnement infrarouge, des kits permettant de monter des saunas soi-même et des pièces, et répare toutes les marques et modèles de saunas et d'équipement de vapeur.

#### Les saunas traditionnels incluent :

Les quatre modèles de sauna sont composés de panneaux préfabriqués pour les parois et le plafond, de bloc-portes, de chauffe-saunas, d'émetteurs thermiques en céramique, de pierres pour sauna, de couvercles de protection, de dossiers, de luminaires, de bancs préfabriqués, de volets de bouche d'aération, de plancher en série et de toutes les pièces nécessaires à l'installation. Les saunas préfabriqués peuvent également être faits sur mesure. Saunacore prend soin de chaque détail. Les bancs sont assemblés du dessous, tandis que toutes les parois sont clouées avec des clous à têtes perdues pour assurer qu'aucun métal n'est exposé à l'intérieur du sauna. Vous pourrez aussi choisir entre différents styles de portes, pour adapter votre sauna à votre goût.

### DIMENSION DE LA BASE EXTÉRIEURE

Classique (Isolé)	4 pi x 4 pi x 6 pi 6 po (l x p x h) (et plus)
Néo-classique (Isolé)	5 pi x 5 pi x 6 pi 6 po (l x p x h) (et plus)
Bay (Isolé)	6 pi x 4 pi x 6 pi 6 po (l x p x h) (et plus)
Vù (Isolé)	6 pi x 4 pi x 6 pi 6 po (l x p x h) (et plus)
Extérieur classique	6 pi x 6 pi (l x p) et 7 pi 5 po (l x p) seulement

Pour les saunas qui requièrent une tension supérieure à celle des poêles de 9 000 watts, la hauteur du plafond sera de 7 pieds (2,13 mètres)

Style Bay  
(Isolé)



Style Néo-Classique  
(Isolé)



Style Vù  
Classique  
(Isolé)



Style Cabine  
extérieure  
en bois

- ▶ Tailles disponibles : 7 pi x 5 pi et 6 pi x 6 pi (Hauteur totale : 8 pi).
- ▶ Parois emboîtées de 2 x 6 en bois de cèdre noué.
- ▶ Bancs droits à deux niveaux en bois de cèdre noué.
- ▶ Chauffe-sauna avec protection en bois de cèdre et plancher en lames de bois de cèdre.
- ▶ Toiture inclinée à bardeaux en bois de cèdre avec ventilation.
- ▶ Porte solide en bois de cèdre avec fenêtre.
- ▶ Chauffe-sauna Édition spéciale de Saunacore de 6 000 watts avec commandes intégrées et pierres pour sauna.

Panneaux prédécoupés et percés, faciles à assembler. L'assemblage nécessite deux adultes. (Une dalle de béton ou une base solide est nécessaire pour fixer le sauna).

## SAUNA BARIL « CAMPAGNARD » PAR SAUNACORE

- ▶ Bois de cèdre noué canadien (ou) cèdre rouge de l'Ouest et poncé clair
- ▶ Kits à monter soi-même « facile à assembler »
- ▶ Poêle à bois Saunacore CTY-WS16 ou poêle électrique Édition spéciale
- ▶ Porte en bois de cèdre avec fenêtre en verre trempé
- ▶ Système de ventilation incorporé
- ▶ Serre-joints et attaches résistants aux intempéries fournis pour l'assemblage
- ▶ Plancher en bois solide pour assurer soutien et stabilité
- ▶ Longueurs disponibles : 6 ou 8 pi (hauteur et diamètre de 6 pi)
- ▶ Auvent extérieur (optionnel)
- ▶ Deux bancs en bois de cèdre sur toute la longueur
- ▶ Fabriqué au Canada
- ▶ Parois construites pour accueillir des planches de cèdre d'une épaisseur maximale de 1½ po
- ▶ Très bonne circulation d'air et réchauffement plus rapide
- ▶ Volume de l'espace à chauffer réduit de 25 % à 30 % par rapport à un sauna carré
- ▶ Seau, louche et luminaire à vapeur inclus (pour obtenir de plus amples renseignements sur les poêles, veuillez consulter la brochure sur les chauffe-saunas)



### Poêles à sauna



À bois



Électrique



# GAMME DE SAUNAS À INSTALLER SOI-MÊME DE SAUNACORE<sup>MC</sup>

## SAUNAS À INSTALLER SOI-MÊME

Les kits des matériaux prédécoupés de Saunacore sont disponibles dans toutes les tailles et peuvent être modifiés sur demande. Les kits incluent tout ce dont vous aurez besoin pour la finition de l'intérieur d'une cabine de sauna.

Des arrangements préalables sur la structure de support, l'isolation et l'installation électrique devront être faits. Ces kits sont une excellente option pour les modèles sur mesure.



# SAUNAS À INSTALLER SOI-MÊME

Kits de matériaux et chauffe-saunas correspondants

## Kit pour sauna traditionnel de luxe

- ▶ Planches de bois de cèdre rouge de l'Ouest séché et poncé clair à grain vertical de 1 po x 4 po, d'une épaisseur de 11/16<sup>e</sup> pouce.
- ▶ Hauteur maximale du plafond de 7 pieds.
- ▶ Étamure pare-vapeur d'au moins 250 pi<sup>2</sup>.
- ▶ Bois de cèdre rouge de l'Ouest et poncé clair de 2 x 4 po pour fabriquer deux bancs droits. Inclut les renforts et les supports de banc.
- ▶ Poêle résidentiel traditionnel avec commandes mécaniques (wattage sélectionné selon la taille du sauna) et pierres pour sauna.
- ▶ Poêle avec couvercle de protection en cèdre clair.
- ▶ Porte isolante avec deux fenêtres en verre trempé bronze de 6 x 24 po. Pêne roulant, charnières, poignées en cèdre, boîtier en cèdre, encadrement de porte en cèdre et butoir de porte en cèdre.
- ▶ Plancher à lattes et support en cèdre.
- ▶ Clous et vis galvanisés.
- ▶ Luminaire étanche à la vapeur.
- ▶ Événement de bouche d'aération en cèdre.
- ▶ Panneaux verticaux ou horizontaux.
- ▶ Kits de 12 kW et plus (poêle commercial inclus de série).



## Kit pour sauna traditionnel premium

- ▶ Planches de bois de cèdre rouge de l'Ouest séché et poncé clair à grain vertical de 1 po x 4 po, d'une épaisseur de 11/16<sup>e</sup> pouce.
- ▶ Hauteur maximale du plafond de 7 pieds.
- ▶ Étamure pare-vapeur d'au moins 250 pi<sup>2</sup>.
- ▶ Bois de cèdre rouge de l'Ouest et poncé clair de 2 x 4 po pour fabriquer deux bancs droits. Inclut les renforts et les supports de banc.
- ▶ Poêle édition spéciale avec commandes mécaniques (wattage sélectionné selon la taille du sauna) et pierres pour sauna.
- ▶ Porte isolante avec deux fenêtres en verre trempé bronze. Pêne roulant, charnières, poignées en cèdre, boîtier en cèdre, encadrement de porte en cèdre et butoir de porte en cèdre.
- ▶ Plancher à lattes et support en cèdre.
- ▶ Dossiers en cèdre tout le long du banc.
- ▶ Accessoires : seau, louche, thermomètre, appui-tête et crochet pour serviette.
- ▶ Poêle avec couvercles de protection en cèdre clair.
- ▶ Clous et vis galvanisés.
- ▶ Luminaire étanche à la vapeur.
- ▶ Événement de bouche d'aération en cèdre.
- ▶ Panneaux verticaux ou horizontaux.
- ▶ Kits de 12 kW et plus (poêle commercial inclus de série).



## Kit pour sauna traditionnel Platine

- ▶ Planches de bois de cèdre rouge de l'Ouest séché et poncé clair à grain vertical de 1 po x 4 po, d'une épaisseur de 11/16<sup>e</sup> pouce.
- ▶ Hauteur maximale du plafond de 7 pieds.
- ▶ Étamure pare-vapeur d'au moins 250 pi<sup>2</sup>.
- ▶ Bois de cèdre rouge de l'Ouest et poncé clair de 2 x 4 po pour fabriquer deux bancs droits. Inclut les renforts et les supports de banc.
- ▶ Poêle résidentiel ultime avec commandes mécaniques (wattage sélectionné selon la taille du sauna) et pierres pour sauna.
- ▶ Dossiers en cèdre tout le long du banc.
- ▶ Porte isolante ou porte Sauna-Blast en verre trempé bronze. Pêne roulant, charnières, poignées en cèdre, boîtier en cèdre, encadrement de porte en cèdre et butoir de porte en cèdre.
- ▶ Plancher à lattes et support en cèdre.
- ▶ Clous galvanisés et vis recouverts de céramique
- ▶ Luminaire « Marine » étanche à la vapeur.
- ▶ Événement de bouche d'aération en cèdre.
- ▶ Poêle avec couvercle de protection en cèdre clair.
- ▶ Accessoires : seau, louche, thermomètre, hygromètre, appui-tête et crochet pour serviette et sablier.
- ▶ Panneaux verticaux ou horizontaux.
- ▶ Kits de 12 kW et plus (poêle commercial C6 + 1 ultime inclus de série).



## Kit pour sauna à rayonnement infrarouge

- ▶ Planches de bois de cèdre rouge de l'Ouest séché et poncé clair à grain vertical de 1 po x 4 po, d'une épaisseur de 11/16<sup>e</sup> pouce.
- ▶ Hauteur maximale du plafond de 6,6 pieds.
- ▶ Bois de cèdre rouge de l'Ouest et poncé clair de 2 x 4 po pour fabriquer deux bancs droits. Inclut les renforts et les supports de banc.
- ▶ Émetteurs thermiques avec couvercle de protection en cèdre clair.
- ▶ Porte isolante ou porte en verre trempé bronze.
- ▶ Pêne roulant, charnières, poignées en cèdre, boîtier en cèdre, encadrement de porte en cèdre et butoir de porte en cèdre.
- ▶ Plancher en treillis et support en cèdre.
- ▶ Clous et vis galvanisés.
- ▶ Luminaire étanche à la vapeur.
- ▶ Commande modulaire et clavier.
- ▶ Émetteurs thermiques à rayonnement infrarouge en céramique avec boîtier, déflecteur et bouclier en acier inoxydable (se référer à la brochure sur les chauffe-saunas).
- ▶ Événement de bouche d'aération en cèdre.
- ▶ Panneaux verticaux ou horizontaux en cèdre (à spécifier lors de la commande).



N.B. : Les banquettes, les couvercles de protection des émetteurs thermiques, les planchers et les dossiers préfabriqués sont optionnels.

- Toutes tailles et formes disponibles.

## SAUNAS À INSTALLER SOI-MÊME

Choix de portes et de chauffe-saunas

### Chauffe-saunas commerciaux et résidentiels

Les chauffe-saunas Saunacore varient entre 2 000 et 21 000 watts et sont disponibles en 4 tailles différentes, allant du petit chauffe-sauna installé sur la paroi au gros chauffe-sauna installé sur le plancher. Tous les chauffe-saunas de Saunacore sont conformes aux exigences de sécurité des normes CSA, UL et CE.



Entre 2 et 10,5 kW : Ordinaire



Entre 2 et 10,5 kW :  
Edition spéciale



Entre 4 et 10,5 kW : de vapeur



Entre 4 et 10,5 kW :  
Commercial, C6 + 1 ultime



Entre 9 et 21 kW :  
Modèle Commercial Ordinaire



Entre 9 et 21 kW :  
Ultime C6 + 1 Commercial

### Portes pour saunas



Tailles sur mesure et dessins gravés disponibles. Toutes les portes sont en verre trempé bronze.

- 01 Porte en cèdre plein : 24 x 71 po
- 02 Porte isolante : 24 x 71 po, 24 x 78 po
- 03 Porte standard en verre bronze : 24 x 71 po, 24 po x 78 po
- 04 Porte « Sauna Blast » en verre bronze : 24 x 71 po, 24 x 78 po
- 05 Porte « Outdoor blast » en verre bronze : 24 x 71 po, 24 x 78 po





SAUNACORE®

SAUNACORE®

THE ULTIMATE  
C6+1

SAUNACORE®

## ACCESSOIRES

Apportez la touche finale à votre sauna

### Accessoires et pièces en option

(Il est possible que ces accessoires et pièces ne soient pas disponibles pour tous les modèles)



### 3 types de bois différents sont disponibles pour la fabrication des saunas Infra-Core :

Le **cèdre rouge de l'Ouest** est renommé pour son imperméabilité extrême et pour son agent de conservation naturel, le phénol, ce qui le rend le choix idéal pour les utilisations extérieures et intérieures dans un cadre où l'humidité est élevée. Les huiles naturelles du cèdre le protègent contre la détérioration et lui donnent ses couleurs riches. Du cèdre séché de 11/16 po d'épaisseur de la meilleure qualité est utilisé.

Le **peuplier** est le feuillu le plus grand des États-Unis. On le trouve seul dans des régions dégagées aux sols riches et humides. Comme il grandit rapidement, le bois de peuplier est léger et doux. Il est résistant, durable, sans nœuds et, une fois séché, il est résistant aux déformations saisonnières.

Le bois de **tsuga canadien** offre une combinaison parfaite de résistance et de beauté extraordinaire. Il est certainement l'un des conifères des plus élégants et versatiles sur le marché d'aujourd'hui.

Le bois de **tsuga canadien** est lumineux et clair, sa couleur variant d'une couleur crème presque blanche à une couleur paille claire. Il peut être même plus clair que certains pins argentés et il est souvent considéré par ceux qui recherchent du bois solide très clair, comme le bois le plus prisé des conifères argentés.

Échantillon de CÈDRE



Échantillon de PEUPLIER



Échantillon de TSUGA CANADIEN



### Luminaire Euro à faible tension

(Disponible en option sur tous les modèles)



# SAUNAS PERSONNALISÉS

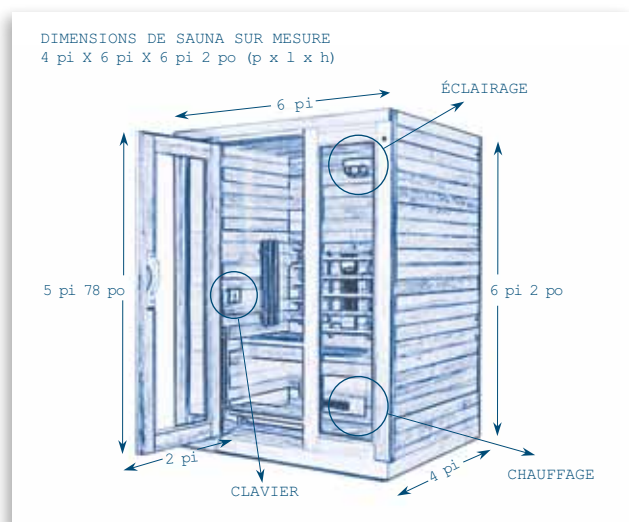
Créez et personnalisez votre sauna

## Ajoutez une touche personnelle à la conception de votre sauna

Avec Saunacore, il est facile de créer son propre sauna. Nous pouvons donner vie à n'importe quelle idée de votre imagination. Donnez-nous simplement un schéma, une photo ou des mesures et nous pourrons, ensemble, concevoir le sauna personnalisé que vous désirez, muni de toutes les caractéristiques et accessoires dont vous rêvez.

Vous pouvez être certains que Saunacore s'occupera de tous les détails de la conception pour garantir le sauna de la plus haute qualité.

Une fois votre sauna personnalisé conçu, notre but est de vous assurer que vous bénéficierez de tous les avantages d'un sauna Saunacore. Vous vous sentirez plus détendu et votre corps se sentira plus jeune. Vous vous sentirez plus animé, préparé pour affronter un nouveau jour, votre corps sera purifié et propre et vous vous sentirez renouvelé.



Les produits de Saunacore sont conçus et fabriqués en Amérique du Nord. Nous vous offrons qualité, durabilité, fiabilité et sécurité.

## Pourquoi choisir la marque Saunacore?

Nous sélectionnons soigneusement les matériaux. Le bois que nous utilisons provient d'une des meilleures scieries du Canada. Les métaux que nous choisissons avec attention nous sont fournis par l'un des plus grands fabricants américains. Tous les produits Saunacore sont assemblés et testés avant d'être envoyés ou de sortir de notre usine.

Notre président visite l'usine chaque jour et inspecte tous les produits fabriqués au jour le jour. Il prend le temps de s'assurer que tous les produits méritent son approbation finale. De plus, Saunacore choisit ses fournisseurs sur la base de la qualité, de la précision et de la fiabilité de leurs pièces. Celles-ci sont testées intensément pour s'assurer de leur compatibilité et de leur bon fonctionnement à long terme. C'est ce qui définit les produits Saunacore.

Notre mission est de fabriquer des produits de la plus haute qualité pour accroître votre bien-être. Chez Saunacore, nous avons la passion de la qualité... et un amour profond pour votre bien-être.

Quand la qualité de votre vie s'améliore de façon significative, ce n'est qu'à ce moment que nous sommes satisfaits de votre choix. Tous les produits Saunacore font l'objet d'un peu plus d'attention... une vérification supplémentaire, une petite vis qui a été resserrée, une inspection de plus... Nous fabriquons tous nos produits en y mettant du cœur.

Nous nous considérons comme l'un des principaux fabricants de saunas au monde. Nous offrons les saunas et les produits pour saunas les mieux conçus du monde et nous les appuyons par l'une des meilleures garanties au monde. Vous pouvez acheter nos produits en toute confiance... Un plaisir pur.

Personnalisez votre sauna SAUNACORE<sup>MC</sup> dès aujourd'hui même et commencez à profiter des bienfaits pour la santé... pour la vie...



## Contre-indications :

Comme il existe certaines maladies ou conditions qui interdisent l'utilisation des saunas à rayonnement infrarouge lointain, obtenez toujours l'accord de votre médecin avant d'utiliser ce type de sauna. Demeurez sous la surveillance de votre médecin traitant si vous essayez de traiter quelque maladie à l'aide des saunas à rayonnement infrarouge lointain. Les résultats peuvent varier selon l'individu. Les résultats de l'éclairage sont déterminés par le fabricant d'ampoules.

\* Saunacore n'est pas responsable des erreurs d'impression. Les articles peuvent différer des illustrations.



La passion de la qualité... L'amour de votre bien-être



SAUNACORE<sup>MC</sup>

Fabriqué au Canada.

1-800-361-9485  
info@saunacore.com

www.saunacore.com